

## 5. LINE Notify API

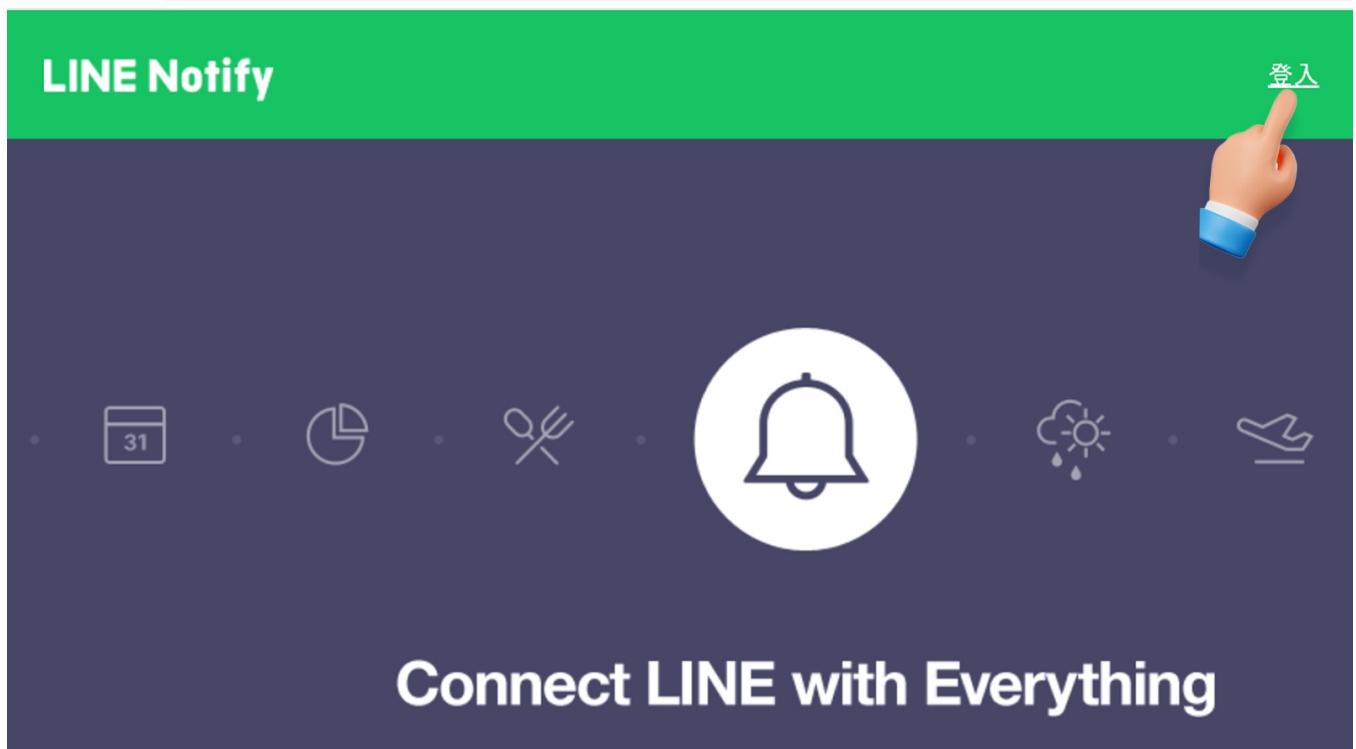
LINE官方推出一個免費通知服務, 跟LINE OA官方帳號一點關係都沒有, 但是一個可以幫店家省大錢, 團隊當然要把這麼好的服務整合給店家使用,

1. 對消費者要自行綁定, 我們可以提供一些優惠或引導方式來節省訊息推播的費用
2. 對店家管理者綁定後, 所有訂單,預約,報名通,系統..通知, 一個月省下上千元推播費用

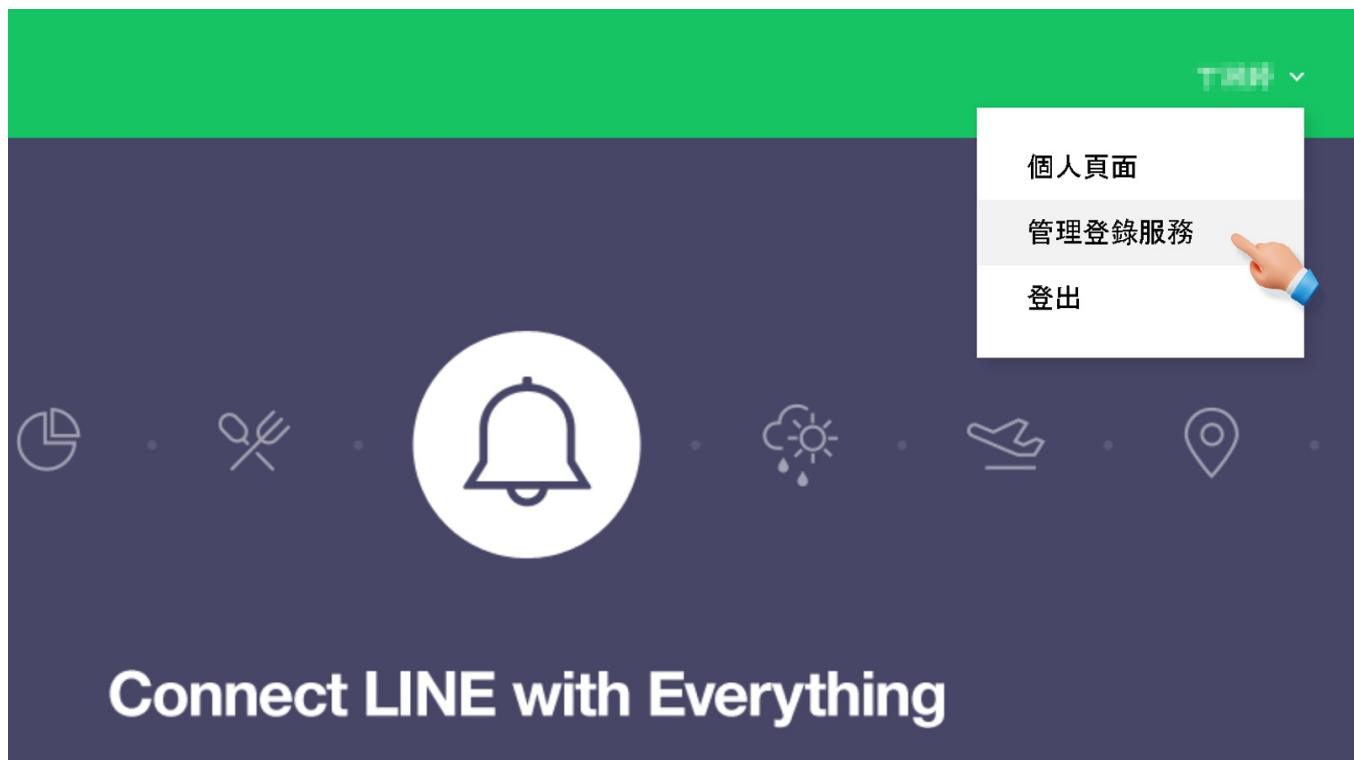
這個 LINE Notify 串接跟之前比就簡單多了

1. 進入LINE Notify 連結 [https://notify-bot.line.me/zh\\_TW/](https://notify-bot.line.me/zh_TW/) → 登入


這個帳號無法前面教的使用獨立申請的 **email** 帳號登入( 除非此信箱與**LINE** 手機有綁定) , 要有**LINE**手機帳號才能登入



2. 點選右上角 → 帳戶名稱下拉選單 → 管理登錄服務



### 3. 點選登入服務



[隱私權政策](#) | [常見問題](#) | [諮詢](#)

© LY Corporation

### 4. 依序填入資料訊息 → 輸入網址 → 按 同意並前往下一步

主要設定是最下面的 **Ca** 網址要對, 其他資訊後續都可以修改的

→ **https://**[您專屬後台網址](#)**/oaadmin/api/webapp/1/notify/index.php**

# 登錄服務

輸入以下各項目並完成電子郵件認證後，才能與LINE Notify連動。

服務圖片



服務名稱

API串接

服務概要

教學手冊

服務網址

https://www.ulink.tw/

企業／經營者名稱

益達網國際有限公司

所在國家／地區

台灣

企業／經營者名稱

益達網國際有限公司

所在國家／地區

台灣

負責人姓名

周智強

電子郵件帳號

ulink6689@gmail.com

Callback URL

https://e1002.ulink.tw/oaadmin/api/webapp/1/notify/index.php

※ Callback網址最多可登錄5個，請以換行區隔不同的網址。

[服務條款](#) [隱私權政策](#)

請於同意上述內容後再進行申請。

同意並前往下一步

## 5. 按 登錄

|              |  |
|--------------|--|
| 服務名稱         | API串接  |
| 服務概要         | 教學手冊   |
| 服務網址         | https://www.ulink.tw/  |
| 企業／經營者名稱     | 益達網國際有限公司  |
| 所在國家／地區      | 台灣   |
| 負責人姓名        | 周智強  |
| 電子郵件帳號       | ulink6689@gmail.com  |
| Callback URL | https://e1002.ulink.tw/oaadmin/api/webapp/1/notify/index.php |

編輯

登錄

6. 前往 → ( 步驟5.輸入 ) 電子郵件帳號 → 點選Notify信箱 → 按 { **LINE Notify註冊用網址** }



7. 電子郵件認證完成 → 前往服務一覽

## 電子郵件認證完成

前往服務一覽



### 8. 按 LINE Notify 新增帳號

## LINE Notify

## 管理登錄服務(服務提供者用)

此為已登錄的服務一覽。

只要與LINE Notify連動, LINE用戶就能接收來自您所提供的網路服務通知。



### 9. 主要複製兩個 Key, 然後複製並貼上到Ulink專屬後台, 就整合完成了

1. Client ID → 前往Ulink專屬後台 → 串接設定 → LINE Notify API → 貼上Channel ID
2. Client Secret → 前往Ulink專屬後台 → 串接設定 → LINE Notify API → 貼上Channel Secret

## API串接

Client ID

hbqTzIWH7706Rbqlz4mRCm

Client Secret

vrMuOcFZgCym5brQDJ5l2cZgpDLGFllys75p5t7i5Wc

顯示


重設

Users

0



### 10. 按確定 → 完成 LINE Notify API 串接



總覽

電子名片

串接設定

圖文選單模組

LINE Messaging API

LINE Login API

LINE Notify API

LINE Notify API

Channel ID \*

hbqTzIWH7706Rbqlz4mRCm

Client Secret \*

vrMuOcFZgCym5brQDJ5l2cZgpDLGFllys75p5t7i5Wc

確定

🕒Revision #16

★Created 12 April 2024 13:24:23 by Admin

✎Updated 29 May 2024 05:18:28 by Admin