

# LINE 共用行程系統

- 01. 基本設定調整手機前台使用權限
- 02. 行程管理
- 03. 共用行事曆
- 04. 前台LINE OA 展示
- 05. 如何推行前通知訊息

# 01. 基本設定調整手機前台使用權限

1. 使用權限：可在後台設定指定成員分眾才能開啟前台使用介面

## 基本設定

行程第幾天通知(多個以,區分) \*

0,1,3

行程前幾小時通知 \*

2

使用權限

經營者

## 02. 行程管理

### 1. 輸入活動資訊



行程管理

行程標題

百大品牌產業交流媒合會

行程內容

創業魅力，無限商機，數位賦能，智勝未來

行程地點

高雄展覽館北館

行程日期

2024/06/23

行程時間

上午 08:00

行程照片

選擇檔案 未選擇任何檔案

取消 確定

行程標題

行程內容

行程地點

行程日期

行程時間

行程照片

百大品牌產業交流媒合會

創業魅力，無限商機，數位賦能，智勝未來

高雄展覽館北館

2024/06/23

上午 08:00

選擇檔案 未選擇任何檔案

取消 確定

# 03. 共用行事曆

## 1. 後台共用行事曆一目了然全部行程表



共用行事曆

<

>

今天

2024年5月

今日列表

本週列表

本月列表

週日	週一	週二	週三	週四	週五	週六
28日	29日	30日	1日 股東大會	2日 高軟總公司研討會	3日 市調報告	4日
5日	6日 雲林建案爭議公關處理	7日	8日 創意商討合作企劃	9日	10日 長榮航空CIS更新提案	11日
12日	13日	14日	15日	16日	17日	18日

## 2. 列表也可區分本日、本周、本月行程規劃

<

>

今天

2024年5月

今日列表

本週列表

本月列表

2024年5月1日

星期三

all-day

● 股東大會

2024年5月2日

星期四

all-day

● 高軟總公司研討會

2024年5月3日

星期五

all-day

● 市調報告

2024年5月6日

星期一

all-day

● 雲林建案爭議公關處理

2024年5月8日

星期三


all-day

● 創意商討合作企劃

2024年5月10日

星期五

## 04. 前台LINE OA 展示



共用行事曆


www.ulink.tw



5月 2024						
日	一	二	三	四	五	六
			1	2	3	4
5	6	7	8	9	10	11
12	13	14	15	16	17	18
19	20	21	22	23	24	25
26	27	28	29	30	31	

### 最近的行程

日期	時間	標題
2024-06-23	08:00	百大品牌產業交流媒合會
2024-06-22	08:00	百大品牌產業交流媒合會



< 完整行程內容

www.ulink.tw



# 創業魅力 無限商機 數位賦能 智勝未來

## 百大品牌產業交流媒合會 B To B & B To C & B To G

6.22 SAT > 23 SUN 高雄展覽館 北館



**費用**

專案價 NT\$28,000/攤  
早鳥價 NT\$19,800/攤  
113年4月30日前匯款

**贈送**

每攤位6月22日(六)18:30  
微醺之夜二人入場券

**匯款帳號**

聯邦銀行(803)北高雄分行  
074-10-1012021  
高雄市創新創業協會 登錄碼

**●A類 指導單位**

經濟部中小企業發展處  
經濟部中小及新創企業署中小企業發展指導處  
高雄市政府經濟發展局  
高雄市政府社會局

**●A類 主辦單位**

高雄縣市中小企業服務中心  
高雄市中區發展委員會  
高雄市中區發展委員會(企業服務中心)協理會  
財團法人資訊工業發展基金會  
高雄縣市創新創業協會  
高雄縣市創業協會

**●A類 協辦單位**

財團法人資訊工業發展基金會  
財團法人資訊工業發展基金會  
財團法人資訊工業發展基金會

行程標題: 百大品牌產業交流媒合會

行程日期: 2024-06-23

行程時間: 08:00

行程地點: 高雄展覽館北館



創業魅力，無限商機，數位賦能，智勝未來



# 05. 如何推行前通知訊息

## 1. 設定行程幾天前及幾小時前通知，可設定多組通知時段

基本設定

行程第幾天通知(多個以,區分) \*

0,1,3

行程前幾小時通知 \*

2

使用權限

經營者

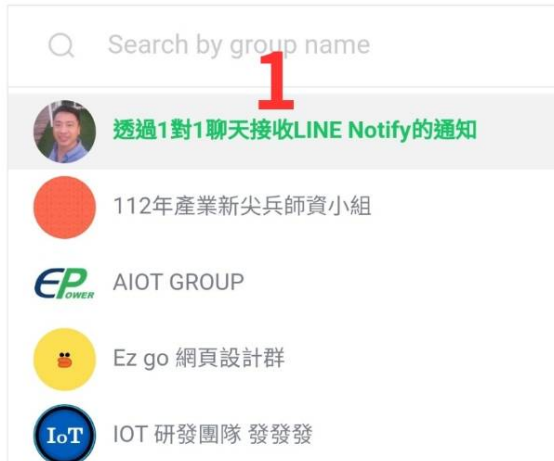
## 2. 後臺選單 → 選訊息推播按鈕功能 → 成員由前台綁定 LINE Notify 通知





## 操作說明範例

### 點選第一個自己的帳號



個人資料上的姓名及已連動的聊天室名稱，將會提供給所連動服務的提供者。您可於LINE Notify的個人頁面解除連動。

同意後便會自動將「LINE Notify」官方帳號加入好友。

## 2

同意並連動

下一步



### 3. 後臺設定行程管理 → 操作新增

行程標題

高軟總公司研討會

行程內容

新型態LINE第三方系統串接功能

行程地點

高雄軟體科學園區

行程日期

2024/05/30



行程時間

上午 10:30



#### 4. Notify 行前通知流程展示



【集客開發測試】

發送日期: [2024-05-30](#)

發送時間: 09:30:02

訊息類別: 共用行事曆

行程日期: [2024-05-30](#)

行程時間: 10:30

行程地點: 高雄軟體科學園區

高軟總公司研討會

新型態LINE第三方系統串接功能

<https://liff.line.me/2002143497-Y54K09G7/i02/?id=389e92>

完整行程內容

點選此處以開啟此連結。

09:30



09:30

## 完整行程內容

u00.ulink.tw




行程標題: 高軟總公司研討會

行程日期: 2024-05-30

行程時間: 10:30

行程地點: 高雄軟體科學園區





6. 後臺無須填GPS經緯度，前台點選地圖直接導航前往活動現場



## 高雄軟體科技園區

3.9 ★★★★★ (160)

企業園區 · 27 分鐘

今日營業中

