

# 多層式分潤系統

透過團隊績效分潤比例機制，建立會員 經銷商 業務團隊

- 1. 會員系統解析
- 2. 新增團隊與領導人分潤比例
- 3. 將LINE會員設定為團隊成員
- 4. 分潤分享設定
- 5. 團隊成員匯出分潤報表
- 6. 團隊報表介紹

# 1. 會員系統解析

## 1. 會員系統中「推薦來源」「領導團隊」「團隊成員」

「推薦來源」：此會員接收某經銷商的分潤分享進入OA

「領導團隊」：此為某團隊的領導人，其團隊為

「團隊成員」：此會員為分潤系統中某位成員

會員帳號										
搜尋										
會員照片	會員名稱	真實姓名	累積點數	通知綁定	會員分眾	推薦來源	領導團隊	團隊成員	員工綁定	
			0	未綁定						
			0	未綁定						
			50	已綁定	主管級別					
			0	未綁定						
			0	未綁定						
			0	未綁定						
			0	未綁定						
			50	未綁定						
			50	未綁定						
			0	已綁定	主管級別					

## 2. 推薦來源無需後台設定，手機會員中心「客戶分享」，好友點入自動連動後台





購買紀錄 23



未結帳商品 0



訊息通知 0



團隊統計 1



客戶分享 2



點數分享 3

3.當客戶點入經銷商分享的圖文連結分享時，前台（下方是客戶名單）和後台（推薦來源）都有顯示

台灣大哥大 4G

下午 7:52



圖文連結分享

amazingcare.sopdom.com



丁湘婷



## LINE禮物傳遞心意零距離

送禮不必填地址 傳遞心意零距離 — 送禮不必填地址，LINE禮物傳遞心意零距離，隨時選即時送，讓LINE禮物陪你度過與好友的重要時刻！

分享給好友

會員名稱

加入日期

周達倫

2024-07-12

Miss Huang 's

2024-07-02



- 總覽
- 基本功能
- 會員系統
  - 會員帳號
  - 會員分眾
  - 會員標籤
  - 封鎖記錄
  - 操作紀錄
- 訊息推播
- 分潤系統
- 集點系統
- 優惠券
- 電商系統
- 報表系統
- 串接設定

## 會員帳號

搜尋

會員照片	會員名稱	真實姓名	累積點數	通知綁定	會員分眾	推薦來源	領導團隊	團隊成員	員工綁定	加入日期
			210	已綁定						2024-07-19 13:43:03
	周達倫		0	已綁定	丁湘婷					2024-07-12 13:07:47
		2024-07-30	0	已綁定						2024-07-10 22:13:28
	Miss Huang 's	2024-07-10	80	已綁定	主管級別	丁湘婷		黃小姐		2024-07-02 12:30:55
	Darren 周智強	2024-07-11	0	已綁定	測試用	周智強	老鷹隊	周智強		2024-07-02 11:45:08
	丁香魚	2024-07-23	0	已綁定	組員級別	周智強	綿羊隊	丁湘婷		2024-07-02 11:26:41

共16筆 共2頁

< 第一頁 1 2 最後一頁 >

## 2. 新增團隊與領導人分潤比例

此功能為業務經理等級的團隊領導人，當團隊成員下的客戶購買商品時  
訂單金額X分潤百分比=團隊領導人之回饋金額

### 1. 操作新增團隊

團隊名稱

<input type="checkbox"/>	領導者	名稱	備註	團隊成員	分潤百分比%	已邀請人數	建立時間	
<input type="checkbox"/>	丁湘婷	綿羊隊		1	10	0	2024-07-16 10:03:07	名單
<input type="checkbox"/>	周智強	老鷹隊		3	15	0	2024-07-12 13:01:33	名單 連結 修改 刪除

共2筆 共1頁

操作

- + 新增團隊
- + 報表匯出PDF
- + 報表匯出Excel

第一頁 1 最後一頁

修改

名稱

綿羊隊

備註

分潤百分比%

10

取消 確定

2. 某會員點「修改」點選「領導團隊」，每一個團隊都只有一位領導者

<div> </div> <div> <ul style="list-style-type: none"> <li>總覽</li> <li>基本功能</li> <li>會員系統 <ul style="list-style-type: none"> <li>會員帳號</li> <li>會員分眾</li> <li>會員標籤</li> <li>封鎖記錄</li> <li>操作紀錄</li> </ul> </li> <li>訊息推播</li> <li>分潤系統</li> <li>集點系統</li> <li>優惠券</li> <li>電商系統</li> <li>報表系統</li> <li>串接設定</li> </ul> </div>									
會員帳號									
<input type="text" value="搜尋"/>									
會員名稱	真實姓名	累積點數	通知綁定	會員分眾	推薦來源	領導團隊	團隊成員	員工綁定	加入日期
...		210	已綁定						2024-07-19 13:43:03 <a href="#">詳情</a> <a href="#">修改</a>
...		0	已綁定		丁湘婷				2024-07-12 13:07:47 <a href="#">詳情</a> <a href="#">修改</a>
...	2024-07-30	0	已綁定						2024-07-10 22:13:28 <a href="#">詳情</a> <a href="#">修改</a>
...	2024-07-10	80	已綁定	主管級別	丁湘婷		黃小姐		2024-07-02 12:30:55 <a href="#">詳情</a> <a href="#">修改</a>
Darren 周智強	2024-07-11	0	已綁定	測試用	周智強	老鷹隊	周智強		2024-07-02 11:45:08 <a href="#">詳情</a> <a href="#">修改</a>
丁香魚	2024-07-23	0	已綁定	組員級別	周智強	綿羊隊	丁湘婷		2024-07-02 11:26:41 <a href="#">詳情</a> <a href="#">修改</a>
共16筆 共2頁									
<div> <span>&lt; 第一頁</span> <span>1</span> <span>2</span> <span>最後一頁 &gt;</span> </div>									

3. 前台會員中心「團隊統計」：可看見團隊的所有成員與成員的客戶

台灣大哥大 4G

下午 7:51

會員中心

amazingcare.sopdom.com

集點卡 0

優惠券 0

購買紀錄 23

未結帳商品 0



訊息通知 0



團隊統計 1



客戶分享 2



點數分享 3



# 3. 將LINE會員設定為團隊成員

## 1. 分潤系統 團隊成員 → 操作 新增成員



## 2. 會員加好友進入line，由會員系統 會員帳號修改，選擇會員所屬的團隊成員

會員名稱

丁香魚

UID

U10fbc396dad0ecc43ad28a7a195c0b97

累積點數

0

會員分眾

組員級別

推薦人

周智強

團隊成員

丁湘婷

領導團隊

綿羊隊

## 4. 分潤分享設定

1. 分潤系統 → 基本設定，管理連結可以看到所有分支：所有團隊 → 團隊底下的成員 → 成員底下的客戶

基本設定

管理連結  
<https://liff.line.me/2005710345-ngzpc>

管理權限  
請選擇

分享標題  
LINE禮物傳遞心意零距離

文字大小  
xl

文字顏色  
#355e85

分享簡介  
送禮不必填地址 傳遞心意零距離 — 送禮不必填地址，LINE禮物傳遞心意零距離，隨時選即時送，讓LINE禮物陪你度過與好友的重要時刻！

文字大小  
lg

文字顏色  
#80777a

封面照片  
mazingCa  
選擇檔案 未選擇任何檔案

按鈕1名稱  
分享給好友

按鈕顏色  
#355e85

按鈕2名稱  
領取消費點數


按鈕顏色  
#355e85

分潤管理連結 → 團隊 → 成員 → 顧客



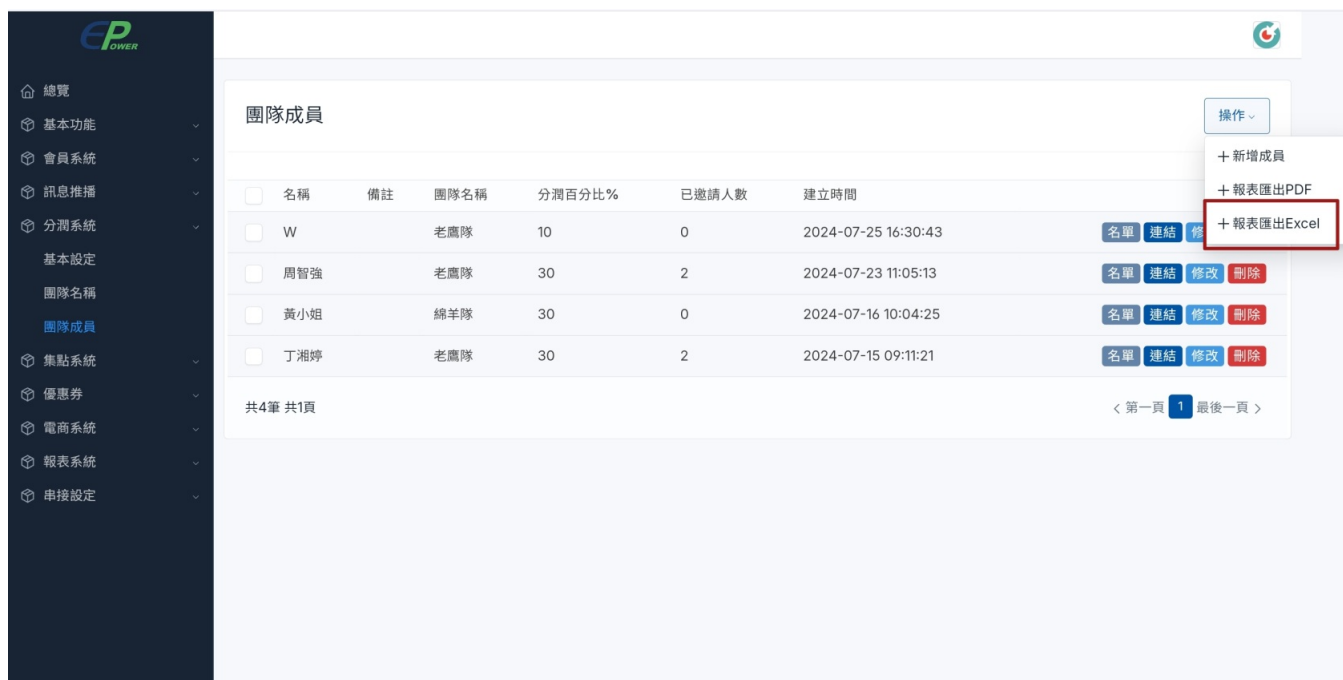
2. 分享設定完後，在團隊中的成員們都能擁有分享的工具，記得團媽們必須使用此分潤分享給好友，別和分享集點弄混囉！如此才能讓訂單自動分潤出去。

會員中心 → 客戶分享 → 分享給好友 → 好友領點數進入OA



# 5. 團隊成員匯出分潤報表

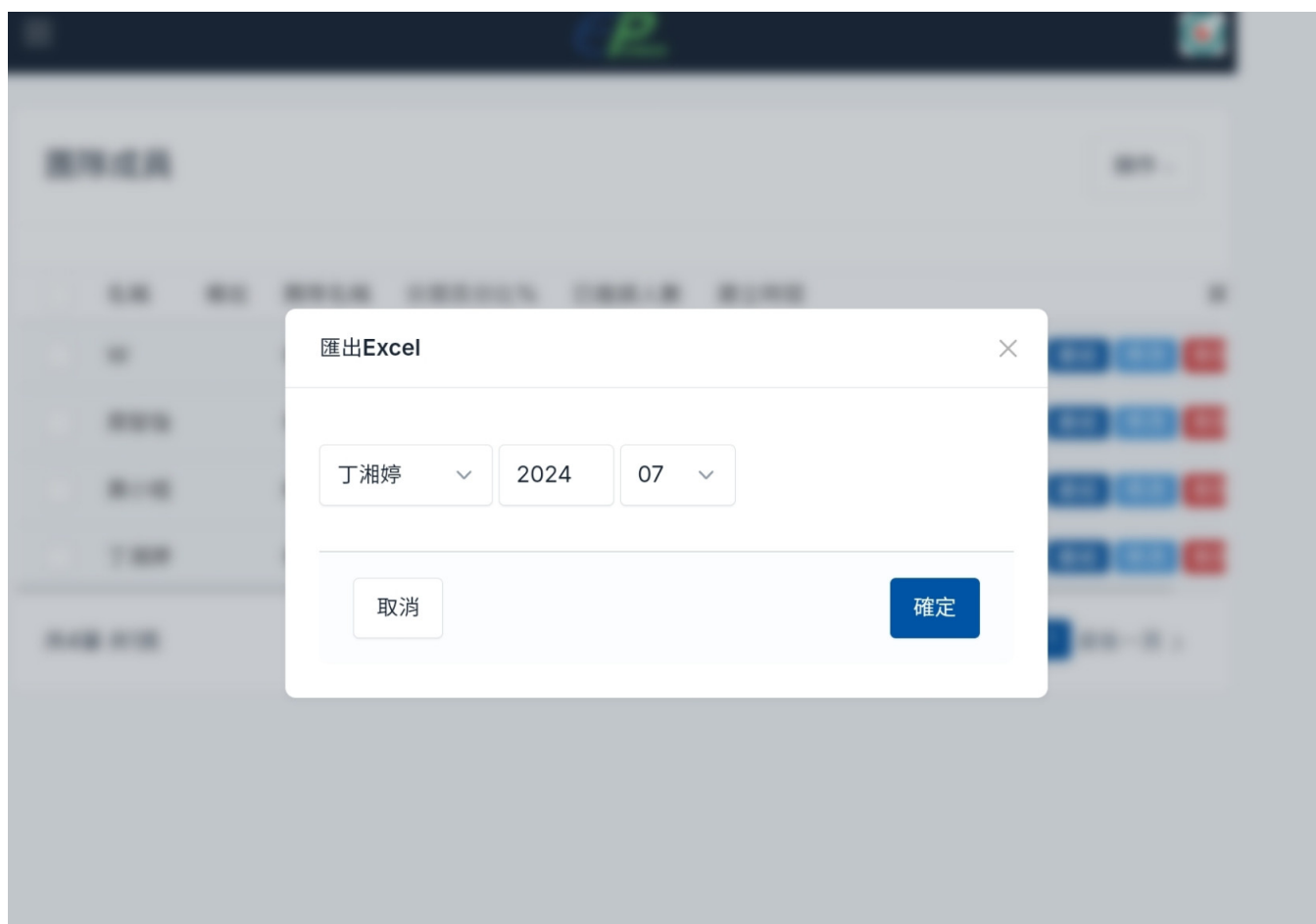
## 1. 點操作 + 報表匯出Excel



名稱	備註	團隊名稱	分潤百分比%	已邀請人數	建立時間	操作
W		老鷹隊	10	0	2024-07-25 16:30:43	名單 連結 修
周智強		老鷹隊	30	2	2024-07-23 11:05:13	名單 連結 修改 刪除
黃小姐		綿羊隊	30	0	2024-07-16 10:04:25	名單 連結 修改 刪除
丁湘婷		老鷹隊	30	2	2024-07-15 09:11:21	名單 連結 修改 刪除

共4筆 共1頁

## 2. 選擇成員、月份後



匯出Excel

丁湘婷 2024 07

取消 確定

## 3. 針對成員產出 Excel 報表，並且能針對訂單金額算出分潤金額

☰

檔案

首頁

插入

格式

版面配置

公式

資料

檢閱

檢視

貼上

剪下

貼上

格式

Calibri

11

a

B

/

U

S

田

ABC

Text Orientation

\$

Σ

自動加總

插入

刪除

尋找及取代

fx 輸入文字或公式

	A	B	C	D	E	F	G
1	No	訂購人名	訂單日期	訂單編號	訂單金額	分潤%	分潤金額
2	1	ï	2024-07-25 17:05:54	2024072598354	5350	30	1605
3	2	ï	2024-07-18 14:54:22	2024071885662	4200	30	1260
4	3	ï	2024-07-18 14:29:27	2024071884167	4200	30	1260
5	4	ï	2024-07-18 13:43:03	2024071881383	4200	30	1260
6	5	ï	2024-07-18 13:32:01	2024071880721	4200	30	1260
7	6	ï	2024-07-18 13:28:58	2024071880538	4200	30	1260
8	7	ï	2024-07-18 13:26:20	2024071880380	4150	30	1245
9	8	達倫	2024-07-15 09:58:27	2024071508707	1800	30	540
10	9	達倫	2024-07-15 09:51:36	2024071508296	4150	30	1245
11				銷售總額	\$36,450	分潤總額	\$10,935
12							
13							

4. 針對成員產出pdf 報表，並且能針對訂單金額算出分潤金額

分潤報表

統計月份 2024-07  
製表日期 2024-09-01

分潤帳號

丁湘婷

No	訂購人名	訂單日期	訂單編號	訂單金額	分潤%	分潤金額
1	🔒	2024-07-25 17:05:54	2024072598354	\$5350	30%	\$1605
2	🔒	2024-07-18 14:54:22	2024071885662	\$4200	30%	\$1260
3	🔒	2024-07-18 14:29:27	2024071884167	\$4200	30%	\$1260
4	🔒	2024-07-18 13:43:03	2024071881383	\$4200	30%	\$1260
5	🔒	2024-07-18 13:32:01	2024071880721	\$4200	30%	\$1260
6	🔒	2024-07-18 13:28:58	2024071880538	\$4200	30%	\$1260
7	🔒	2024-07-18 13:26:20	2024071880380	\$4150	30%	\$1245
8	達倫	2024-07-15 09:58:27	2024071508707	\$1800	30%	\$540
9	達倫	2024-07-15 09:51:36	2024071508296	\$4150	30%	\$1245
			銷售總額	\$36,450	分潤總額	\$10,935

## 6. 團隊報表介紹

### 1. 選取 +報表匯出PDF → 選擇隊長-團隊

團隊名稱

<input type="checkbox"/>	領導者	名稱	備註	團隊成員	分潤百分比%	已邀請人數	建立時間
<input type="checkbox"/>	丁湘婷	綿羊隊		1	10	0	2024-07-16 10:03:07
<input type="checkbox"/>	周智強	老鷹隊		3	15	0	2024-07-12 13:01:33

共2筆 共1頁

< 第一頁 1 最後一頁 >

操作 ▾

- + 新增團隊
- + 報表匯出PDF
- + 報表匯出Excel

名單 連

### 2. 團隊報表算出所有的成員分潤（若隊長也有客戶，記得成員也要新增隊長），在將