

會員系統

會員帳號/會員分眾/會員標籤/操作紀錄/封鎖記錄

- [1. 會員帳號](#)
- [2. 會員分眾如何產生與推播?](#)
- [3. 會員標籤推播](#)
- [4. 如何查詢每位會員的標籤](#)
- [5.如何修改會員分眾?](#)
- [7. 會員分眾前台](#)
- [8. 如何刪除各別會員的標籤](#)
- [9. 為什麼會員分眾會進入錯誤的 LINE OA ?](#)

1. 會員帳號

1. 封鎖 :大頭貼有禁號

會員帳號								
<div>搜尋</div>								
會員照片	會員名稱	真實姓名	手機號碼	個資條款	通知綁定	會員分類	分潤帳號	員工綁定
	會員名稱				未綁定			
	會員名稱				未綁定			
	會員名稱				未綁定			
	會員名稱	真實姓名	手機號碼		未綁定			
	會員名稱				未綁定			
	會員名稱				未綁定			
	會員名稱	真實姓名	手機號碼		未綁定			
	會員名稱				已綁定			

2. 詳情

個人資料

會員標籤

電子名片

行為軌跡

推播訊息

消費紀錄

預約紀錄

報名紀錄

報修紀錄

取號紀錄

丁湘婷_益達網國際_集客行銷平台

雲端商務電子名片

訊息內容

個人資料

真實姓名: 丁湘婷

聯絡電話: 0933

寄件地址: 高雄市

電子郵件: d@gmail.com

備註

雲端商務電子名片

3. 修改：

會員分類：影響會員選單按鈕開啟權限

分潤帳號：連動分潤系統與電商系統，會員購物金額與團媽分潤相關

員工綁定：與EIP相關

清空通知綁定：Notify又綁錯了?沒事，按這裡重新開始吧!



The image shows a screenshot of a web application's user modification interface. The form is titled '會員名稱' (Member Name) and contains several input fields and a checkbox. The background is a blurred view of the same application.

會員名稱
益達網_丁湘婷
UID
Ucce59f814f1ae84bd7f9593369538727
會員分類
經營者
分潤帳號
請選擇
員工綁定
請選擇
<input type="checkbox"/> 清空通知綁定

At the bottom right of the form, there are two buttons: '取消' (Cancel) and '確定' (Confirm).

2. 會員分眾如何產生與推播？

1. 會員分眾 → 按操作新增 → 複製連結

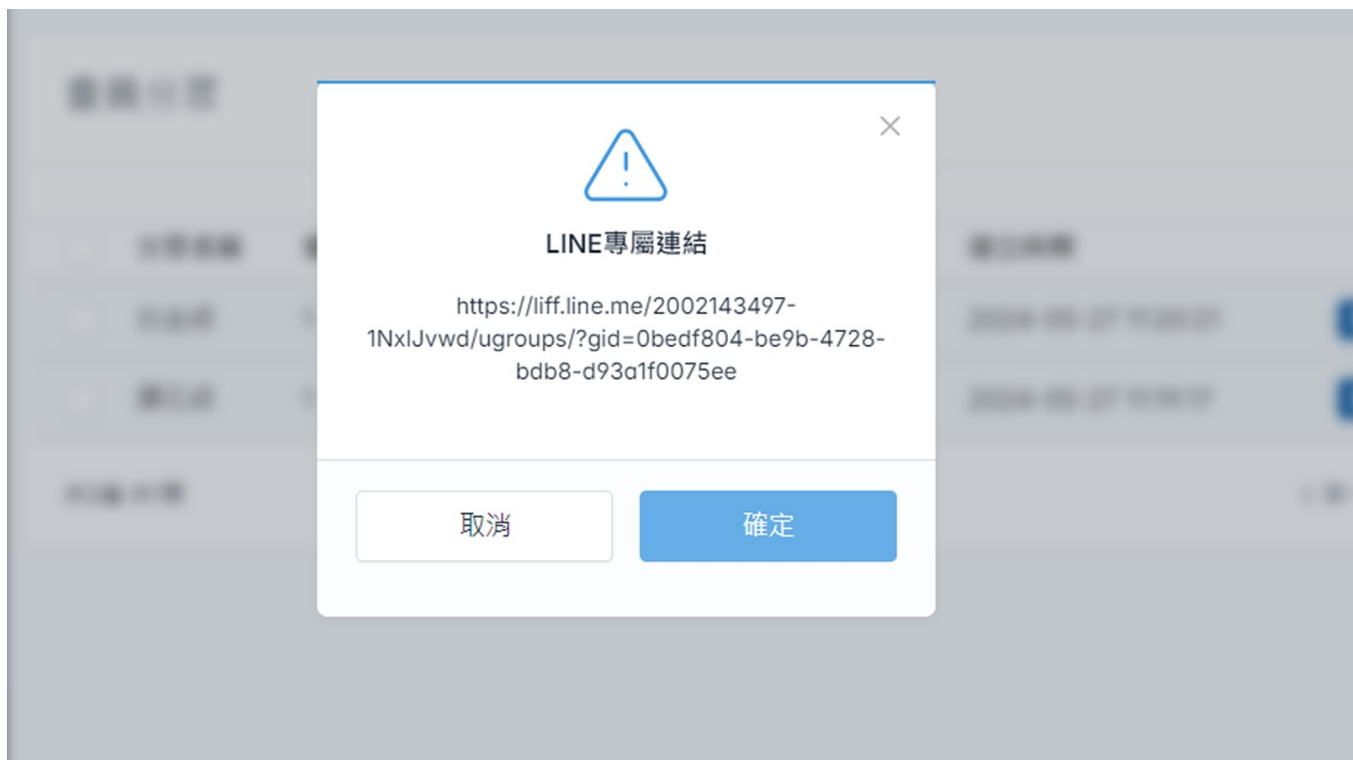
會員分眾

<input type="checkbox"/>	分眾名稱	會員總數	分眾備註	消費折數	操作
<input type="checkbox"/>	白金級	1		0.8	連結 修改 刪除
<input type="checkbox"/>	鑽石級	1		0.75	連結 修改 刪除

共2筆 共1頁

< 第一頁 1 最後一頁 >

2. 由連結管道進入之會員，將歸類為此分眾，會員若點選不同分眾連結，系統會以最後點選連結為主



3. 點選會員分眾 → 點選分眾名稱下方項目 → 顯示此分眾之會員



會員分眾

操作 ▾

<input type="checkbox"/>	分眾名稱	會員總數	分眾備註	消費折數	分眾排序	建立時間	操作
<input type="checkbox"/>	白金級	1		0.8	0	2024-05-27 11:20:21	連結 修改 刪除
<input type="checkbox"/>	鑽石級	1		0.75	0	2024-05-27 11:19:17	連結 修改 刪除

共2筆 共1頁

< 第一頁 1 最後一頁 >



會員帳號

搜尋

會員照片	會員名稱	真實姓名	手機號碼	個資條款	通知綁定	會員分眾
	丁湘婷_益達網國際_集客行銷平台				已綁定	白金級

共1筆 共1頁

< 第一頁 1 最後一頁 >

4. 訊息管理_發送 → 會員分眾



是否確認要訊息推播?

研發OA

會員分眾

請選擇

請選擇

全部

經營者

VIP

請選擇

取消

確定

3. 會員標籤推播

會員分眾全新升級版，省去人力調整會員帳號修改會員類別，只要由此QR code 進入之會員，直接成為會員標籤之群眾！

1. 新增標籤

會員標籤

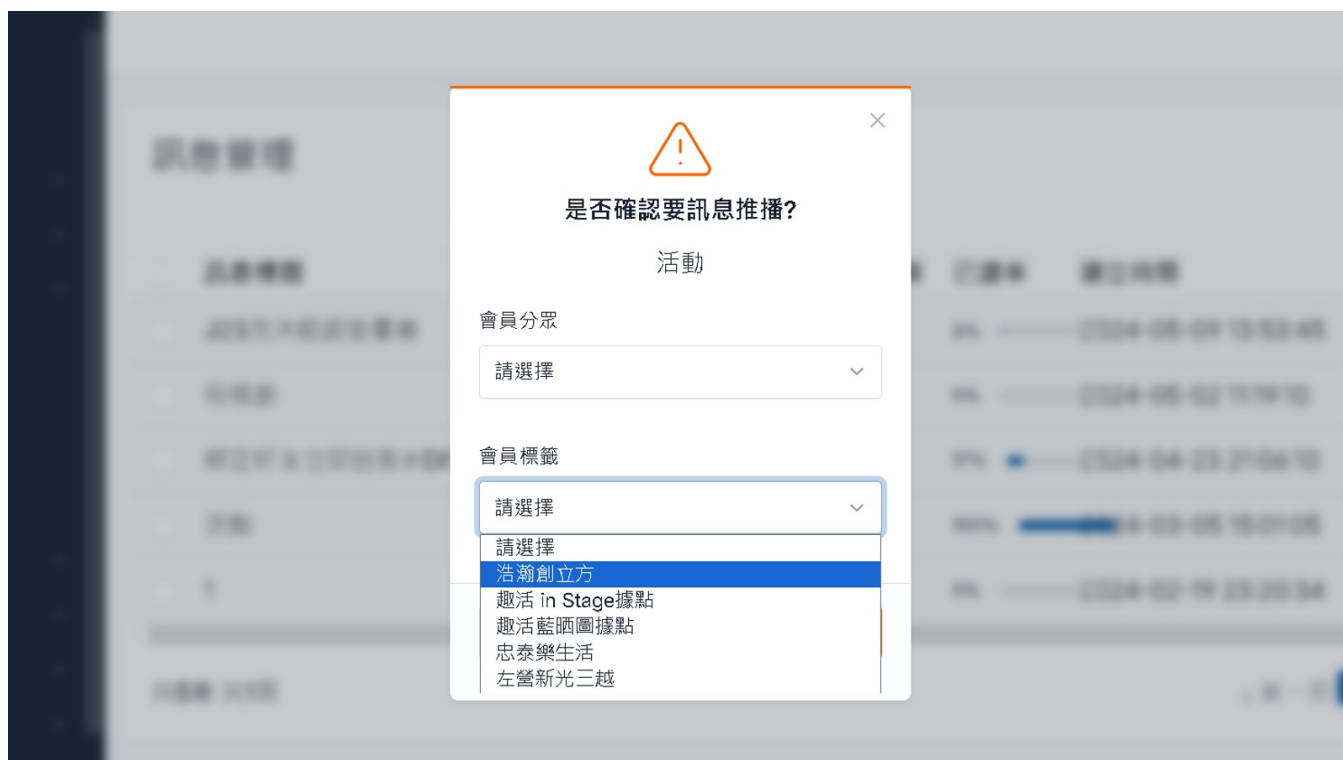
操作

<input type="checkbox"/>	標籤名稱	標籤備註	標籤代號	已貼標籤人數	建立時間	操作
<input type="checkbox"/>	標籤5		b39375	2	2024-04-08 21:10:13	名單 連結 修改 刪除
<input type="checkbox"/>	標籤4		e80e8a	2	2024-04-08 21:07:59	名單 連結 修改 刪除
<input type="checkbox"/>	標籤3		7c6d24	2	2024-04-08 21:04:33	名單 連結 修改 刪除
<input type="checkbox"/>	標籤2		e42bb2	1	2024-04-08 20:36:54	名單 連結 修改 刪除
<input type="checkbox"/>	標籤1		926371	1	2024-04-08 20:36:49	名單 連結 修改 刪除

共5筆 共1頁

[< 第一頁](#) [1](#) [最後一頁 >](#)

2. 使用會員標籤推播訊息



4. 如何查詢每位會員的標籤

1. 會員掃標籤進入LINE OA，自動成為標籤群眾

會員帳號 → 點選詳情



帳號	個人資料	通知綁定	會員分類	分潤帳號	員工綁定	加入日期	操作
888	2024-05-23	未綁定		大媽2	益達網-丁湘婷	2024-05-21 13:18:53	詳情 修改 刪除
	2024-05-23	未綁定		大媽2		2024-05-20 16:00:16	詳情 修改 刪除
521	2024-04-18	已綁定	分眾1	大媽4	益達網-周智強	2024-04-18 22:10:48	詳情 修改 刪除

共1頁

◀ 第一頁 1 最後一頁 ▶

2. 每位會員都能有多項會員標籤



總覽

基本功能

會員系統

會員帳號

會員分眾

會員標籤

操作紀錄

封鎖記錄

訊息推播

分潤系統

優惠券

電商系統

個人資料

會員標籤

電子名片

行為軌跡

推播訊息

消費紀錄

報修紀錄

訂房紀錄

會員標籤

✓ 標籤5
自動貼標籤

✓ 標籤3
自動貼標籤

✓ 標籤2
自動貼標籤

✓ 標籤4
自動貼標籤

✓ 標籤1
自動貼標籤

5.如何修改會員分眾？

1. 會員帳號 → 修改 → 會員分類

修改

會員名稱

丁香魚

UID

Ub7569c00023795928727c4c832b559ee

會員分類

請選擇

請選擇

白金級

鑽石級

推廣綁定

高軟總公司

員工綁定

7. 會員分眾前台

1. 點選會員中心，顯示分眾



8. 如何刪除各別會員的標籤

1. 會員帳號 → 詳情

條款	通知綁定	會員分眾	推薦人	推廣綁定	員工綁定	加入日期	操作
	已綁定					2024-05-28 10:16:15	<div>詳情</div> <div>修改</div> <div>刪除</div>
	未綁定					2024-05-28 10:15:47	<div>詳情</div> <div>修改</div> <div>刪除</div>
2024-05-28	未綁定	白金級				2024-05-28 08:13:52	<div>詳情</div> <div>修改</div> <div>刪除</div>

<

第一頁

1

最後一頁

>

2. 點選欄位中會員標籤 → 即可將會員標籤刪除

個人資料

會員標籤

電子名片

行為軌跡

推播訊息

消費

報名紀錄

報修紀錄

訂房紀錄

會員標籤

自動貼標籤

標籤名稱	操作
左營分公司	刪除
高雄區	刪除

9. 為什麼會員分眾會進入錯誤的 LINE OA ？

1. 請回到基本設定中，確認是否有修改帳號名稱 & LINE ID & 加好友連結的內容 → 確定

基本設定

使用權限

全部

LINE 官方帳號名稱 *

龍馬打卡

LINE ID *

@580hvrbt

加入官方LINE好友 *

https://lin.ee/uN3mYZQ

品牌主顏色 *

#b31d51

品牌次顏色 *







#fd9644








預設回覆訊息 *

我們所有的努力，是為了讓您享受更美好的生活與服務！誠摯歡迎您惠予寶貴的批評、建議與需求，請您填寫正確聯絡資料，我

個人資料保護條款 *

檔案 ▾ 編輯 ▾ 插入 ▾ 檢視 ▾ 格式 ▾ 表格 ▾ 工具 ▾

↶ ↷ + ▾ 格式 ▾ **B** *I*        

      A ▾  ▾ 😊 {; } <>

test

字數：1

確定