

05.完成的名片與分享

1. 開始編輯名片吧!



2. 選擇相片



3. 撰寫內容

名片資料修改

名片姓名： 吉克

名片職稱： 形象代表

名片簡介： 擁有智慧_讓事情更加圓融的大吉克



4. 編輯按鈕前 先複製連結！ 或是相關資訊 (電話/郵件/地圖)

集客行銷平台

← → ↻ ulink.tw



名片按鈕管理



官方網站 (www)



1. 完成後分享

1.完成後分享



2.按

分享給好友

電子名片分享

app.sopdom.com



吉克

形象代表

形象代表

擁有智慧_讓事情更加圓融的大吉克
職責是拉近店家與客戶之距離
幫忙宣傳優良店家之高cp值產品
掌管店家後台，人資管理，財務報表等

官方網站

了解更多

轉發名片

收藏名片

吉克

分享給好友



3.選擇好友按「○」



選擇傳送對象

🔍 搜尋





群組 1



好友 1



聊天 7

- ☒  益達
- ☒  集客
- ☒  達達
- ☐  雄媽吉
- ☐  LINE
- ☐  浪浪



益達



集客行銷...



達達

分享

4. 按「

分享

恭喜您，完成了

🔄Revision #1

★Created 20 October 2023 01:04:38 by Admin

✎Updated 20 October 2023 01:04:38 by Admin